

Resultaten Vanzelfsprekend

2025

We vinden het erg belangrijk dat onze deelnemers tevreden zijn op de zorgboerderij. Om dit te meten vullen zij ieder jaar een vragenlijst in. Bijvoorbeeld bij de intake, bij de jaarlijkse evaluatie en wanneer iemand uit zorg gaat. Daarin beantwoorden ze vragen over de kwaliteit van de zorg en hoe zij de zorgboerderij ervaren. Op deze manier krijgen we een goed beeld van wat deelnemers fijn vinden en waar we juist kunnen verbeteren.

We hebben de belangrijkste resultaten uit de meting op een rijtje gezet:

- De mate van tevredenheid van onze deelnemers;
- De ervaren effecten aan de hand van de kernwaarden van de zorglandbouw;
- Andere opvallende resultaten die de waarde van zorg in het groen laten zien.



42 zorgboerderijen



1070 deelnemers

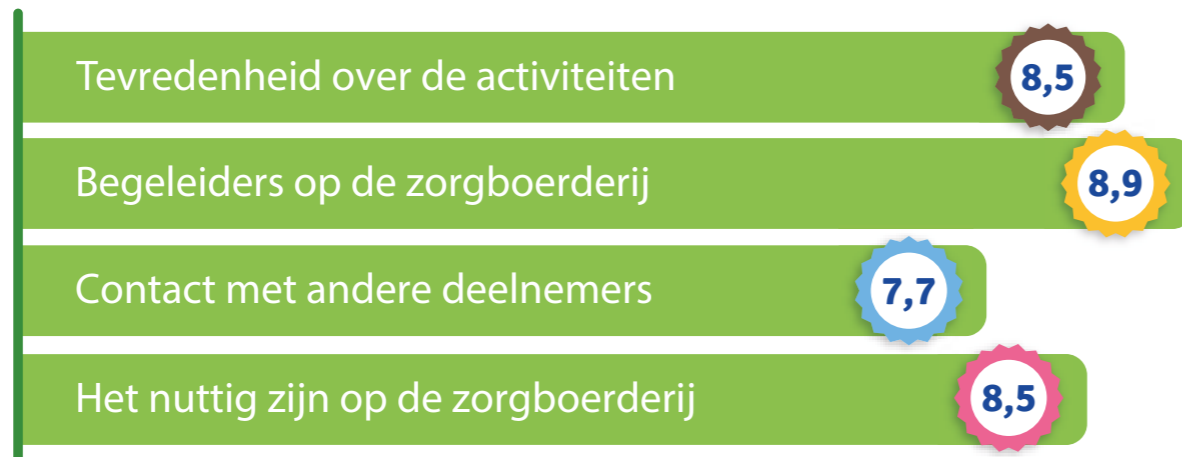


549 ingevulde vragenlijsten



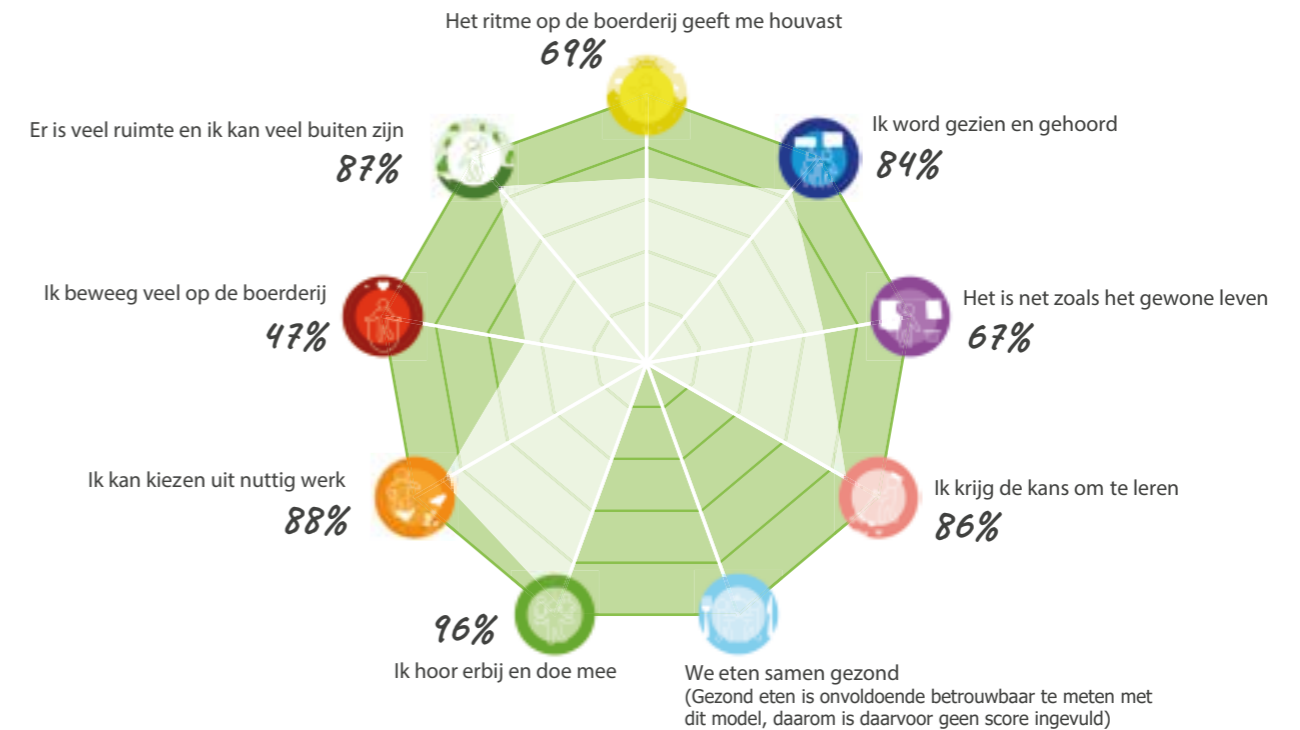
Tevredenheid deelnemers

In deze tabel zie je de tevredenheid over verschillende aspecten van de zorgboerderij. Het cijfer is het gemiddelde van alle zorgboerderijen die aangesloten zijn bij de stichting.



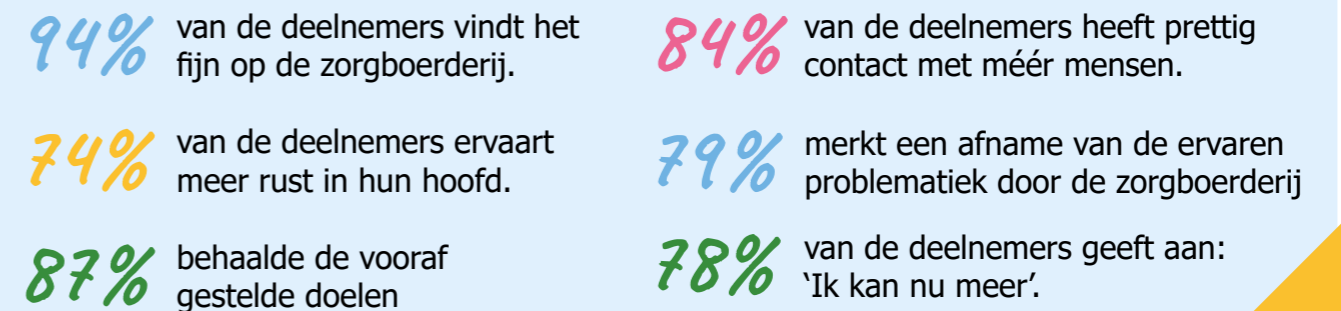
Kernwaarden zorglandbouw

De effecten van zorg in het groen meten we aan de hand van de kernwaarden voor zorglandbouw. In de tabel zie je hoeveel deelnemers het (sterk) mee eens zijn met de stellingen.



De impact van zorg en ondersteuning in het groen

Naast deze resultaten zijn we blij om de positieve effecten te zien van zorg in het groen die we samen leveren met onze zorgboerderijen. In dit onderdeel zie je een aantal resultaten waaruit de waarde van zorg in het groen blijkt.



Zorgboeren
Zuid-Holland